






Okresní správa sociálního zabezpečení Praha západ

Sokolovská 855/225, 190 00 Praha 9

Kontakty

-  +420 284 005 111
-  IDDS: 9jbacxb
e-podatelna: posta.pz@cssz.cz
-  www.cssz.cz

Popis objektu

Objekt je využíván jako administrativní budova sloužící pro výkon činnosti ČSSZ.

Objekt je veřejnosti přístupný.

Základní přehled přístupnosti



Uživatelský popis

Vstup

Povrch komunikace u vstupu do budovy je tvořen betonovou a žulovou chodníkovou dlažbou.

Hlavní vstup do budovy je bezbariérový, v úrovni chodníku, s automatickými dvoukřídlými posuvnými dveřmi průchozí šířky 130 cm. Zádveří za hlavním vstupem je v úrovni hlavního vstupu, navazuje na vestibul, ve kterém se nachází recepce s ostrahou a turnikety pro zaměstnance. Hlavní vstup je převážně určen pro zaměstnance. Pro vstup klientů včetně imobilních jsou vedle turniketů postranní dvířka. Za turnikety jsou dva výtahy pro 1.NP – 7.NP .

Interiér

V budově jsou dvě klientská centra se vstupy z ulice Bratří Dohalských a z ulice Sokolovská. Vstupy do klientských center jsou bezbariérové, v úrovni chodníků s automatickými a mechanickými dveřmi. Klientská centra mají vestibul, který slouží jako čekárna. Obě klientská centra jsou vybavena vyvolávacím systémem na jednotlivé přepážky dle určení.

Součástí klientského centra jsou také místnosti WC pro muže, WC pro ženy a samostatná místnost WC pro imobilní.

Ostatní části budovy slouží administrativním a provozním účelům. Přístup klientů do těchto částí budovy

je umožněn pouze v doprovodu zaměstnance pracoviště.

Všechna nadzemní podlaží budovy jsou vertikálně propojena vnitřními schodišti, výtahy propojují prostory v rozsahu 1.NP až 7. NP.

Výtah

Bezbariérový přístup do budovy pro imobilní je zajištěn dvěma výtahy z vestibulu hlavního vstupu o rozměru klece 105 cm x 140 cm s dveřmi průchozí šířky 80 cm.

Hygienické zázemí

Ve všech nadzemních podlažích budovy jsou oddělené místnosti WC vždy po čtyřech WC pro muže a ženy.

Ve všech nadzemních podlažích budovy včetně klientského centra jsou samostatné místnosti WC pro imobilní klienty. Dveře do těchto WC jsou šířky 85 cm.

Parkování

Pro klienty s pohybovým omezením je v ul. Bratří Dohalských vyhrazeno parkovací stání, nacházející se 10 m od hlavního vstupu do budovy.

Objekt nedisponuje vlastní parkovací plochou pro vozidla klientů.

Fotodokumentace



